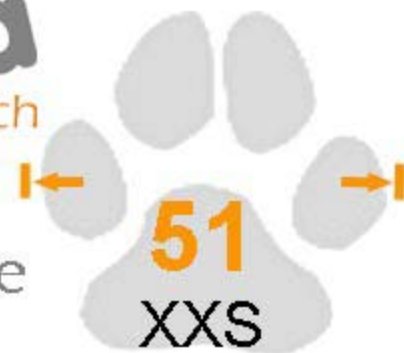
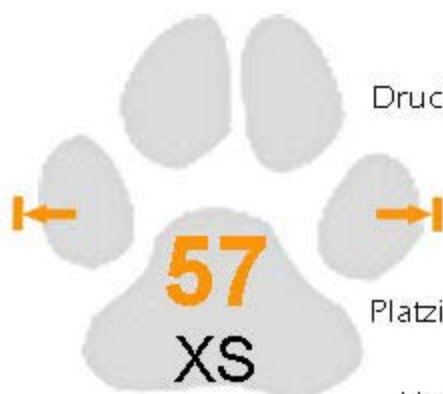




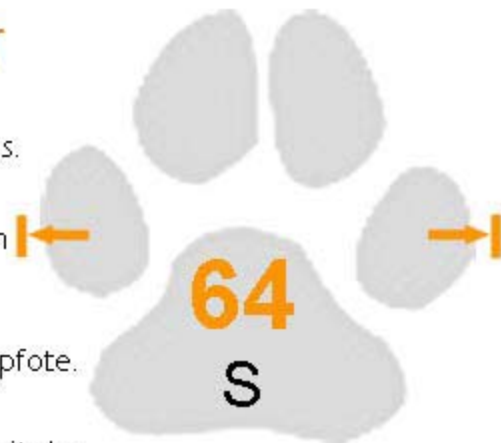
Massblatt für
Ruffwear Hundeschuhe
bark 'n boots
grip trex und skyliner



Drucken Sie diese Blatt im Format DIN A4 aus.




Stellen Sie Ihren Hund auf einen festen Untergrund.



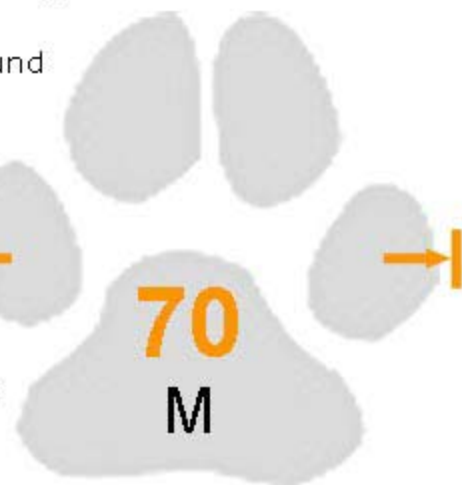
Platzieren Sie dieses Blatt unter einer Vorderpfote.

Heben Sie die andere Vorderpfote an, damit das volle Gewicht auf der zu messenden Pfote liegt.

Markieren Sie die breiteste Stelle links und rechts der Pfote mit einem Stift.



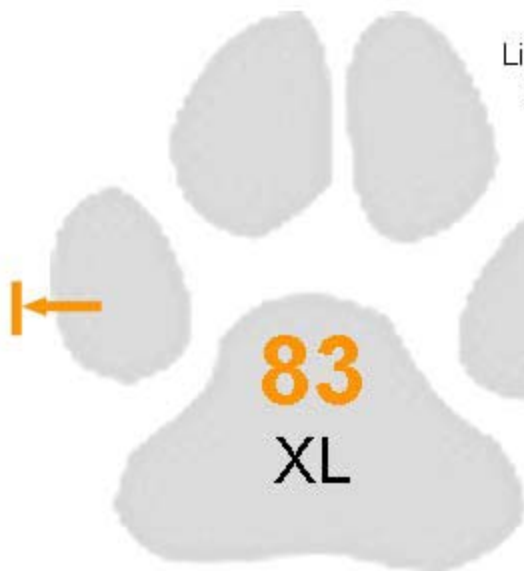
Messen Sie den Abstand zwischen den zwei Markierungen.



Vergleichen Sie den Abstand mit den skizzierten Pfotenabdrücken auf diesem DIN A4-Ausdruck.

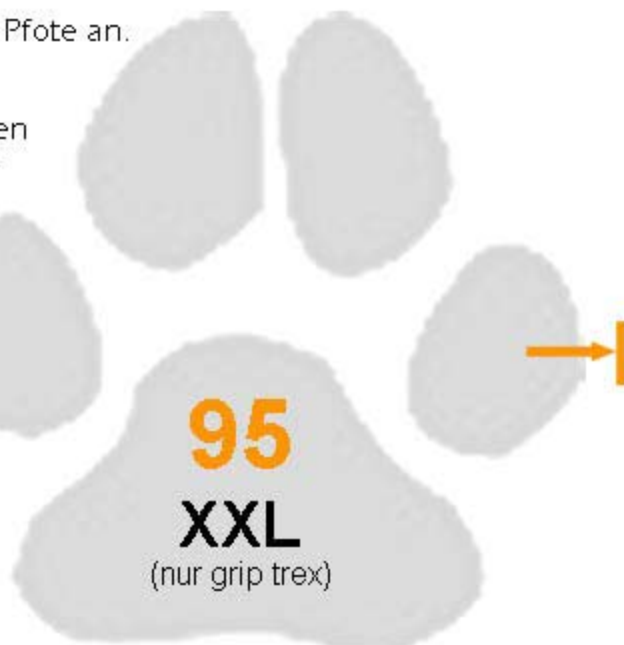
Die Zahl gibt die maximale Breite der Pfote an.

Liegt Ihre Messung zwischen zwei Größen, wählen Sie immer die größere Schuhgröße aus.



Fragen?

Rufen Sie uns an:
+49(0)201-5718531
Oder mailen Sie an:
info@bello-e-bella.de



Größe Hundeshuhe	Rasse
XXXS nur Skyliner	
XXS	Mops Westi
XS	Jack-Russele hochbeinig Fox Terrier Französische Bulldogge Whippet
S	Dt. Pinscher American Staffordshire Border Colli Australien Shepherd
M	Colli Flat golden Retriver Münsterländer Setter Belgischer Schäferhund Dalmatiner
L	Labrador Schäferhund Dobermann Hoverwart Rhodesian Rridgeback Wäller
XL	Berger de Bri – Briard
XXL nur Bark'n Boots Grip Trex	Dt. Dogge